



CENTERET & FÆLLES FACILITETER

BEBOERUNDERSØGELSE I VÆREBRO PARK

BAGGRUND OG DATAGRUNDLAG

Undersøgelsen er gennemført i august måned 2021 på initiativ fra DAB. Der er tale om en ud af fire tematiske undersøgelser, hvor denne undersøgelse har til formål at etablere viden om beboernes adfærd, holdninger og ønsker i forhold til centeret og de fælles faciliteter i Værebros Park.

Alle voksne beboere i Værebros Park er blevet tilbudt at deltage i undersøgelsen ved at udfylde et spørgeskema på internettet. For at imødekomme Værebros Parks diverse beboersammensætning har det været muligt at besvare spørgeskemaet på både dansk og på engelsk. 12 pct. af beboerne i undersøgelsen har benyttet sidstnævnte mulighed.

I alt er der indkommet 246 besvarelser af spørgeskemaet. Det svarer til besvarelser fra ca. 18 pct. af Værebros Parks husstande.



58 pct. bor i høje blokke
42 pct. bor i lave blokke



41 pct. er mænd
58 pct. er kvinder
1 pct. er 'andet' køn



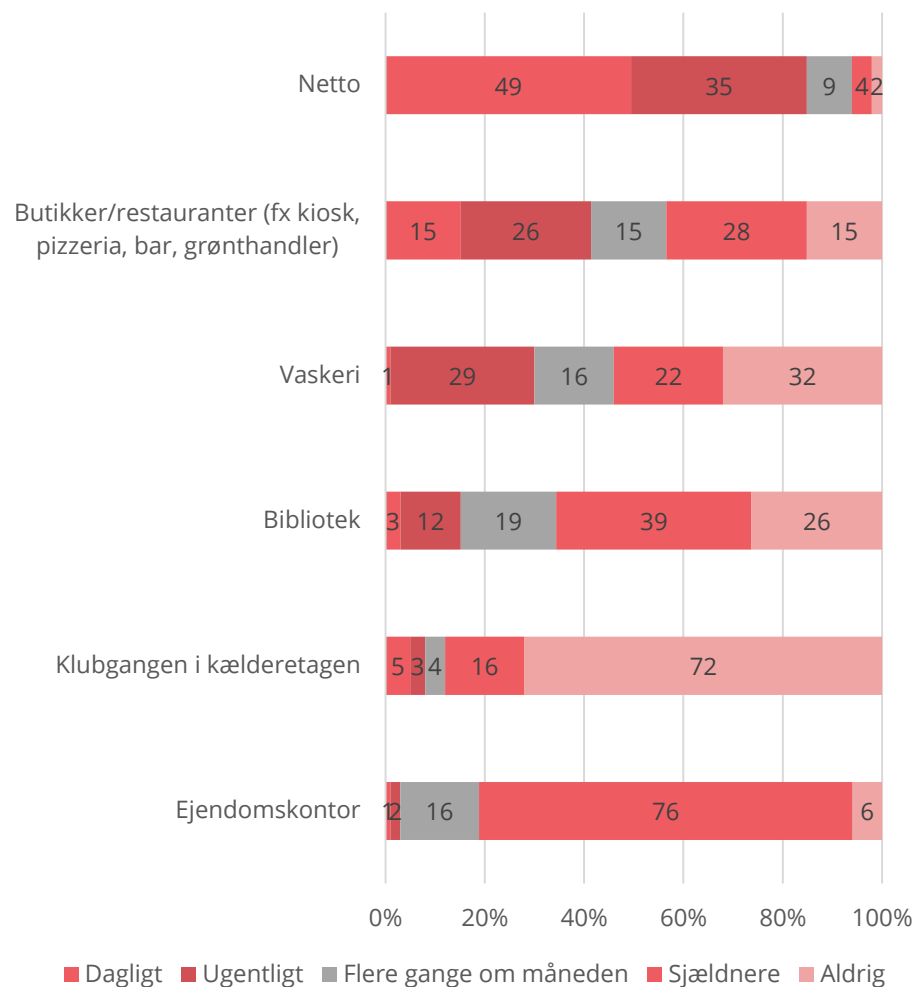
9 pct. er under 25 år
15 pct. er mellem 26-35 år
21 pct. er mellem 36-45 år
13 pct. er mellem 46-55 år
20 pct. er mellem 56-65 år
22 pct. er over 65 år

CENTERET

BEBOERNES BENYTTELSE AF CENTERETS FACILITETER

- Netto er den mest benyttede af centerets faciliteter (84 pct. på daglig/ugentlig basis), og herefter kommer butikker og restauranter (41 pct. på daglig/ugentlig basis). Ejendomskontoret benyttes mindst, idet hele 82 pct. angiver, at de sjældent/aldrig benytter dette.
- Flere beboere i lave (90 pct.) end i høje blokke (80 pct.) benytter Netto på daglig/ugentlig basis, ligesom beboere op til 18 år (100 pct.) samt 36-45 år (92 pct.) benytter Netto hyppigere end andre. Det er også beboere i alderen 36-45 år, der bruger vaskeriet mest (88 pct. på daglig/ugentlig basis).
- Flere beboere i høje (48 pct.) end i lave blokke (34 pct.) benytter butikker og restauranter på daglig/ugentlig basis.
- Beboere i høje blokke er også dem, der oftest benytter klubgangen i kælderetagen, ligesom mænd (12 pct.) oftere end kvinder (6 pct.) benytter klubgangen på daglig/ugentlig basis.
- Flere mænd (26 pct.) end kvinder (8 pct.) benytter biblioteket dagligt/ugentligt, og beboere i alderen 36-45 år og 76-85 år er blandt dem, der bruger biblioteket mest.

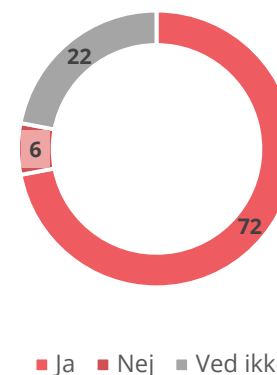
Hvor ofte benytter du følgende af centerets faciliteter?
Pct. (N = 246)



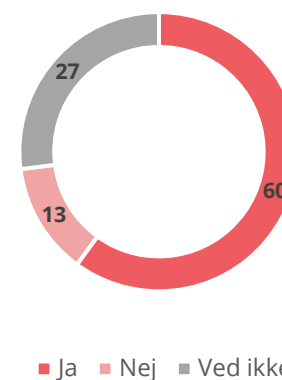
VASKERIET

- 72 pct. af beboerne i undersøgelsen er tilfredse med vaskeriets placering i centeret, og 60 pct. er tilfredse med vaskeriets indretning og størrelse.
- Andelen af beboere, der er utilfredse med vaskeriets placering, indretning og størrelse er relativt lille, mens en del beboere besvarer neutralt.
- Alder er den eneste baggrundsvariabel med signifikant betydning for beboernes tilfredshed med vaskeriets placering, indretning og størrelse. Yngre voksne beboere i alderen op til 55 år er væsentlig mere tilfredse med vaskeriets placering end ældre voksne beboere i alderen 55+ år, og det er blandt de yngre voksne beboere (op til 45 år), at utilfredsheden med vaskeriets indretning og størrelse er størst.
- Beboere, der benytter vaskeriet hyppigt, er mere tilfredse med vaskeriets placering, indretning og størrelse end beboere, der benytter vaskeriet sjældent.
- Beboernes idéer til forbedringer af vaskeriet fremgår af fritekst-appendiks tilhørende rapporten.

Er du tilfreds med vaskeriets placering i centeret? Pct. (N = 246)



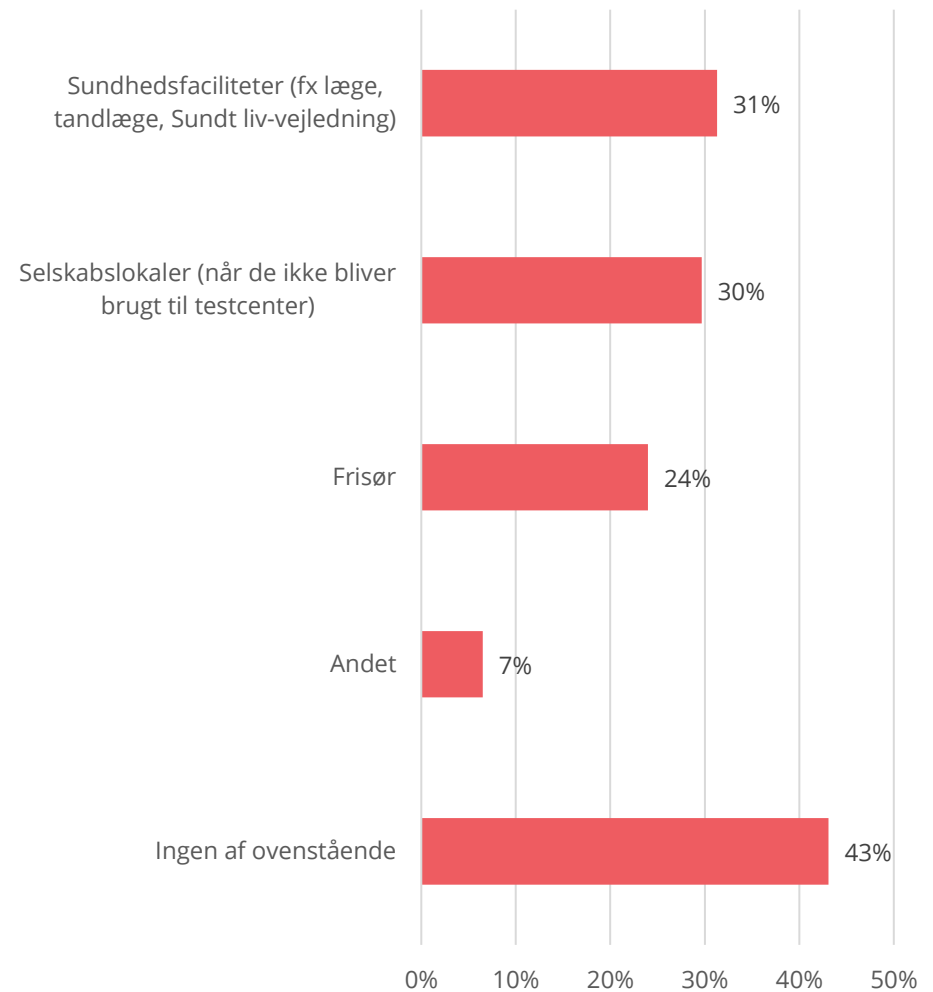
Er du tilfreds med vaskeriets indretning og størrelse? Pct. (N = 246)



BEBOERNES BENYTTELSE AF ØVRIGE FACILITETER

- Af de øvrige faciliteter i centeret angiver flest at benytte sundhedsfaciliteter (31 pct.) og selskabslokaler (30 pct.). Centerets frisør benyttes af 24 pct. af beboerne, mens 43 pct. af beboerne ikke gør brug af de nævnte faciliteter.
- 7 pct. af beboerne angiver at benytte 'andet' i centeret. Uddybningen af 'andet' viser, at kategorien fx dækker over mødelokaler og pakkepost. For yderligere uddybning se fritekst-appendiks tilhørende rapporten.
- En større andel af beboerne i lave blokke (38 pct.) end i høje blokke (27 pct.) angiver at benytte centerets sundhedsfaciliteter.
- En større andel af mandlige beboere (30 pct.) end kvindelige beboere (20 pct.) angiver at benytte centerets frisør.
- Beboere i alderen 36-45 år (52 pct.) angiver i væsentlig højere grad end andre aldersgrupper at gøre brug af centerets selskabslokale.

Hvilke af centerets øvrige faciliteter benytter du? Pct.
(N = 246)



BEBOERNES IDÉER TIL FACILITETER I CENTERET

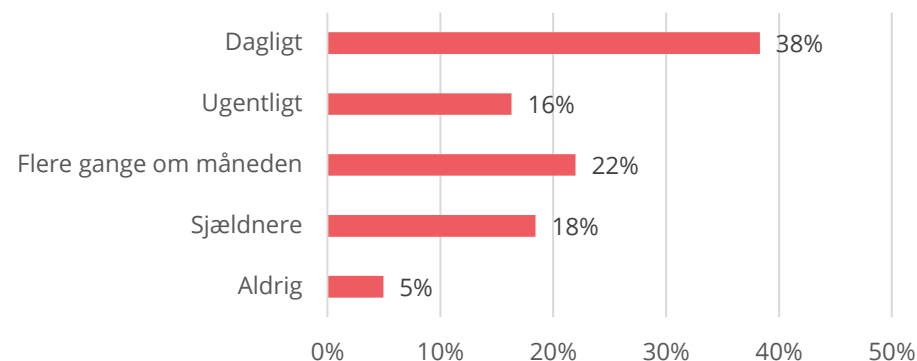
Skobutik Tøjbutik LIDL
H&M Solcenter Loveshop
Matas Fodpleje Specialbutikker
Hæveautomat
Cafe Beboerhjælp Normal
Fitness Kino Legeland Jysk
Slagter Cykelværksted
Isenkran Garnbutik
Blomsterhandler Bænke Apotek Borde

Alle beboernes idéer fremgår af fritekst-appendiks tilhørende rapporten.

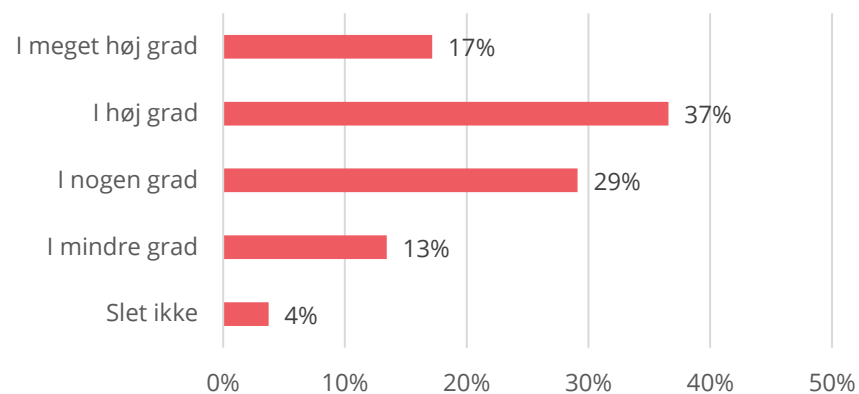
HØJE BLOKKE BRUG AF PARTERREGANGEN SOM ADGANGSVEJ

- Kun beboere, som bor i høje blokke, har besvaret spørgsmålene om parterregangen som adgangsvej til centeret.
- 54 pct. af beboerne fra høje blokke benytter parterregangen som adgangsvej dagligt/ugentligt, 22 pct. benytter den flere gange om måneden, mens 23 pct. sjældent/aldrig benytter denne adgangsvej.
- Blandt unge op til 18 år angiver flest at benytte parterregangen som adgangsvej dagligt (67 pct.), og herefter kommer beboere i alderen 36-45 år (50 pct.).
- 50 pct. af brugerne af parterregangen som adgangsvej oplever denne som tryk og behagelig at færdes i, 29 pct. oplever dette i nogen grad, mens 17 pct. kun i mindre grad eller slet ikke oplever parterregangen som tryk og behagelig.
- Køn og alder har ingen signifikant betydning for beboernes oplevelser med trygheden i parterregangen.

Hvor ofte benytter du parterregangen som adgangsvej til centeret? Pct. (N = 141)



Føles parterregangen tryk og behagelig at færdes i? Pct. (N = 134)

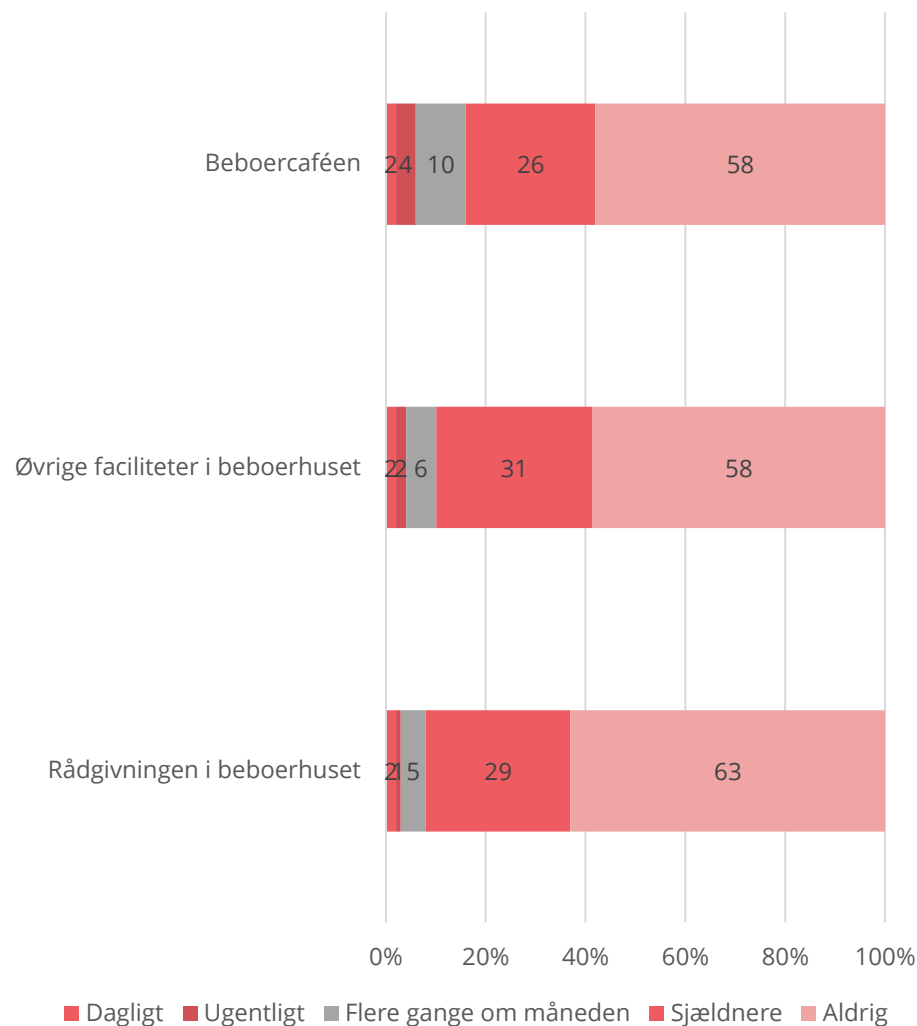


BENYTTELSE AF FÆLLES FACILITETER

BENYTTELSE AF TILBUD TIL BEBOERNE

- 16 pct. af Værebros beboere benytter beboercaféen flere gange om måneden eller oftere, 10 pct. benytter øvrige faciliteter i beboerhuset flere gange om måneden eller oftere, mens 8 pct. benytter rådgivningen i beboerhuset flere gange om måneden eller oftere.
- Flere kvindelige beboere (92 pct.) end mandlige beboere (84 pct.) angiver, at de sjældent eller aldrig benytter øvrige faciliteter i beboerhuset.
- Beboere i alderen op til 18 år samt 26-35 år er dem, der angiver oftest at benytte rådgivningen i beboerhuset.

Hvor ofte benytter du følgende tilbud? Pct. (N = 246)



BRUG AF CYKELKÆLDER

- 38 pct. af beboerne benytter cykelkælderens på daglig eller ugentlig basis, 11 pct. bruger den flere gange om måneden, mens 61 pct. sjældent eller aldrig bruger den.
- En større andel af beboerne i de høje blokke (34 pct.) bruger cykelkælderens på daglig eller ugentlig basis end af beboerne i de lave blokke (20 pct.).
- En større andel af de mandlige beboere (35 pct.) end af de kvindelige beboere (24 pct.) bruger cykelkælderens på daglig eller ugentlig basis.
- Beboernes alder er uden signifikant betydning for deres brug af cykelkælderens.

Hvor ofte bruger du cykelkælderens? Pct. (N = 246)

