



UDEAREALER & PARKERING

BEBOERUNDERSØGELSE I VÆREBRO PARK

BAGGRUND OG DATAGRUNDLAG

Undersøgelsen er gennemført i august måned 2021 på initiativ fra DAB. Der er tale om en ud af fire tematiske undersøgelser, hvor denne undersøgelse har til formål at etablere viden om beboernes adfærd, holdninger og ønsker i forhold til udearealer og parkering i Værebros Park.

Alle voksne beboere i Værebros Park er blevet tilbudt at deltage i undersøgelsen ved at udfylde et spørgeskema på internettet. For at imødekomme Værebros Parks diverse beboersammensætning har det været muligt at besvare spørgeskemaet på både dansk og på engelsk. 11 pct. af beboerne i undersøgelsen har benyttet sidstnævnte mulighed.

I alt er der indkommet 238 besvarelser af spørgeskemaet. Det svarer til besvarelser fra ca. 18 pct. af Værebros Parks husstande.



68 pct. bor i høje blokke
32 pct. bor i lave blokke



44 pct. er mænd
56 pct. er kvinder
0 pct. er 'andet' køn



7 pct. er under 25 år
18 pct. er mellem 26-35 år
18 pct. er mellem 36-45 år
21 pct. er mellem 46-55 år
16 pct. er mellem 56-65 år
19 pct. er over 65 år



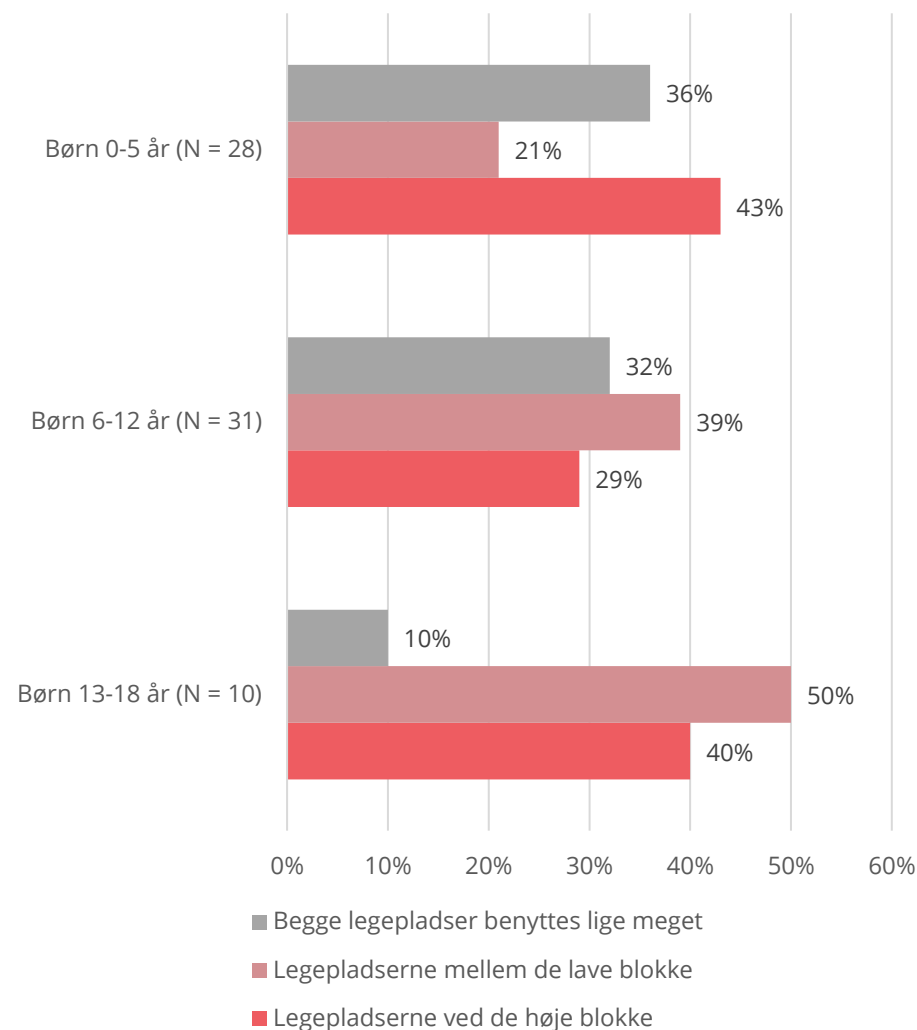
13 pct. har børn hjemme i alderen 0-5 år
15 pct. har børn hjemme i alderen 6-12 år
12 pct. har børn hjemme i alderen 13-18 år
11 pct. har børn hjemme i alderen 19+ år
58 pct. har ikke hjemmeboende børn

UDEAREALER

BØRNS BRUG AF LEGEPLADSER

- 92 pct. af børnene i alderen 0-12 år gør brug af Værebros Parks legepladser, mens dette gælder for 36 pct. af børnene i alderen 13+ år.
- Blandt de yngste børn benyttes legepladserne ved de høje blokke mest (43 pct.), mens de mellemste børn benytter legepladserne mellem de lave blokke mest (39 pct.). En stor del af børnene i disse aldersgrupper angives dog også at benytte begge legepladser lige meget.
- De mellemstore børn (6-12 år) benytter mere end børn i andre aldersgrupper de legepladser, som er placeret tæt ved deres bolig. Det kan muligvis forklares ved, at de får lov til at lege ude selv, men samtidig ikke må gå for langt væk fra boligen.
- Blandt de ældste børn benytter 50 pct. legepladserne ved de lave blokke mest, mens 40 pct. mest benytter legepladserne ved de høje blokke.

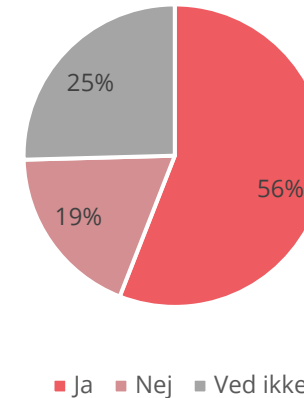
Hvilken legeplads benytter dine børn mest? Pct.



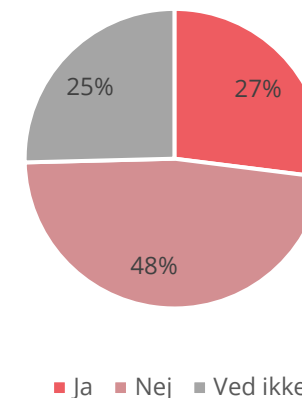
EFTERSPØRGSEL PÅ AKTIVITETSOMRÅDER FOR BØRN OG UNGE

- 56 pct. af beboerne med små og mellemstore børn angiver at savne yderligere aktivitetsområder til børn i Værebros Park, mens 19 pct. ikke savner dette. 25 pct. svarer 'ved ikke'.
- En væsentlig større andel blandt mænd (75 pct.) end blandt kvinder (39 pct.) giver udtryk for, at de savner yderligere aktivitetsområder til børnene. Endvidere er det særligt forældre til små børn (0-5 år), der savner yderligere aktivitetsområder til børn (67 pct.), mens dette gælder for 49 pct. af forældrene til mellemstore børn.
- Blandt beboere, som selv er unge eller har større børn (13+ år), svarer 27 pct., at de savner udearealer i Værebros Park, som er målrettet ungdommen. 48 pct. efterspørger ikke sådanne udearealer, mens 25 pct. svarer 'ved ikke'.
- Særligt forældre til børn i alderen 13-18 år savner udearealer målrettet ungdommen (46 pct.), mens beboere som selv er unge (18-25 år) eller har børn i alderen 19+ år kun i mindre grad savner dette.

Savner du yderligere **aktivitetsområder for børn** i udearealerne i Værebros Park? (N = 59)



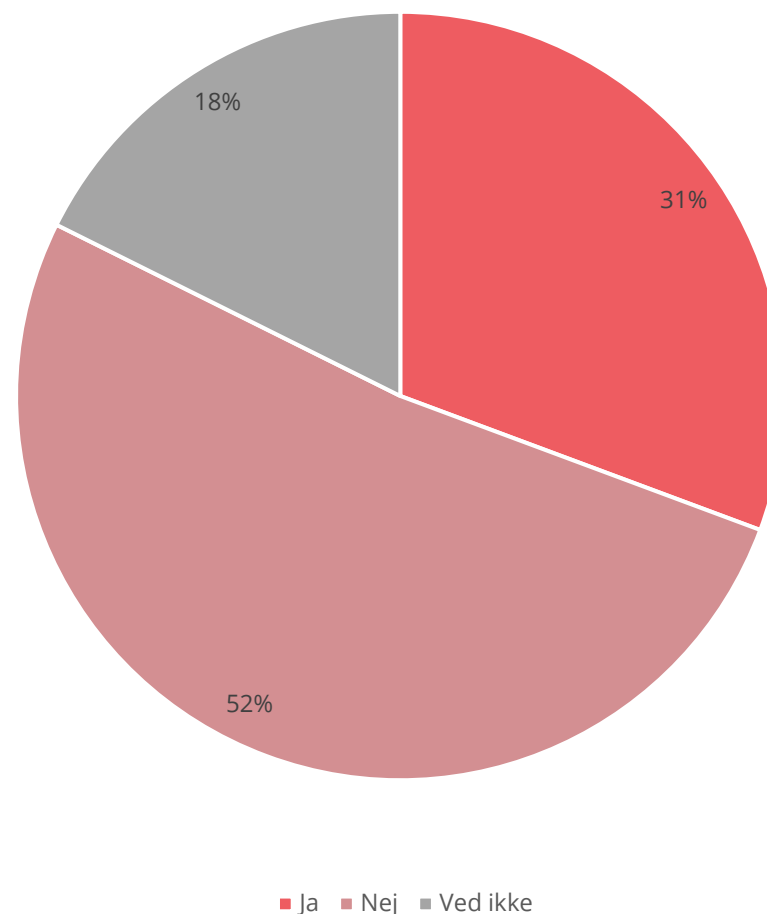
Savner du **udearealer målrettet ungdommen** i Værebros Park? Pct. (N = 63)



EFTERSPØRGSEL PÅ UDENDØRS SPORTS- OG/ELLER TRÆNINGSFACILITETER

- 31 pct. af alle beboere angiver at savne specifikke udendørs sports- og/eller træningsfaciliteter i Værebros Park. Godt halvdelen (52 pct.) savner ikke dette, mens 18 pct. svarer 'ved ikke'.
- Alder har signifikant betydning for efterspørgslen på udendørs sports- og/eller træningsfaciliteter. Særligt beboere i alderen 26-35 år (48 pct.) og 36-45 år (48 pct.) savner faciliteterne, mens stort set ingen beboere i alderen 65+ år savner disse.
- En langt større andel af beboere med hjemmeboende børn (53 pct.) end uden hjemmeboende børn (15 pct.) efterspørger udendørs sports- og/eller træningsfaciliteter.
- Efterspørgslen på udendørs sports- og/eller træningsfaciliteter hænger hverken sammen med beboernes køn eller hvilken type blokke, de bor i.

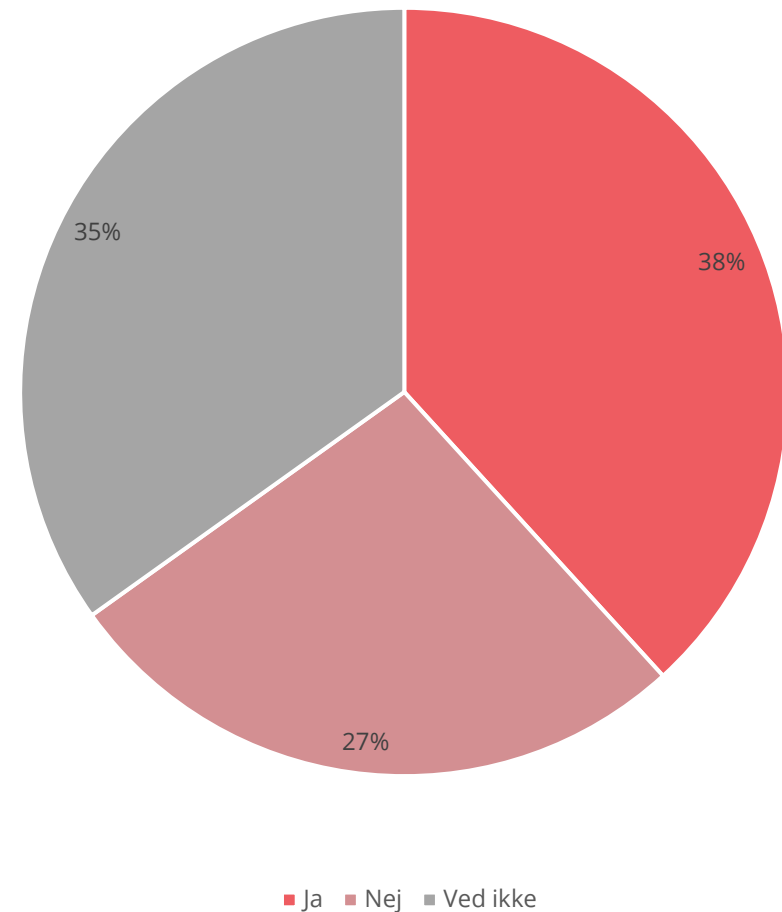
Savner du specifikke udendørs sports- og/eller træningsfaciliteter i Værebros Park? Pct. (N = 238)



EFTERSPØRGSEL PÅ UDEAREALER TIL ÆLDRE BEBOERE

- 38 pct. af beboerne vurderer, at der er nok udearealer for ældre beboere i Værebros Park, mens 27 pct. af beboerne ikke oplever, at dette er tilfældet. 35 pct. svarer 'ved ikke'.
- Beboernes køn og hvilken type blokke, de er tilknyttet, har ikke nogen betydning for vurderingen af, om der er nok udearealer målrettet ældre beboere.
- Alder har heller ingen signifikant betydning for vurderingen af, om der er nok udearealer for ældre. Faktisk er det de ældre beboere i alderen 65+ år, der lader til at vurdere udearealerne for ældre som mest tilstrækkelige.

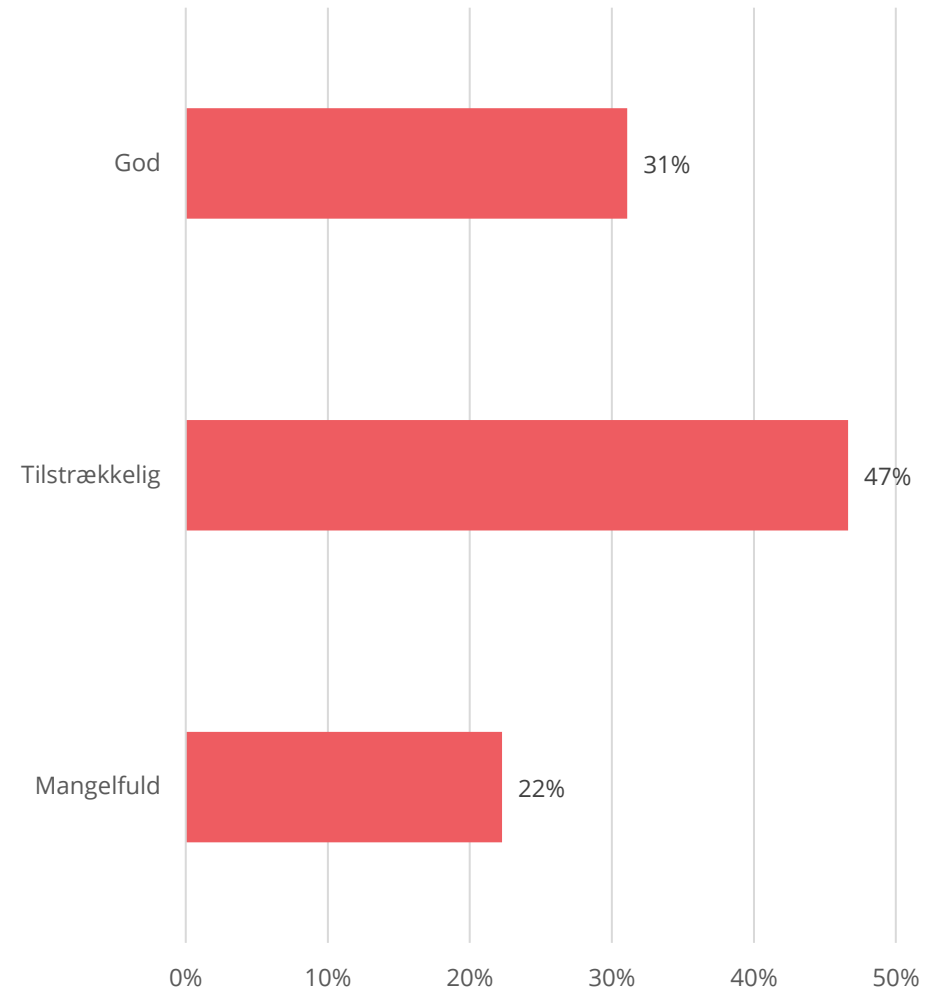
Er der nok udearealer for ældre beboere i Værebros Park? Pct. (N = 238)



BELYSNING PÅ UDEAREALER

- 78 pct. af beboerne finder belysningen på Værebros Parks udearealer god (31 pct.) eller tilstrækkelig (47 pct.), mens 22 pct. vurderer belysningen på udearealerne som mangelfuld.
- Kvinder (25 pct.) er lidt mere tilbøjelige end mænd (18 pct.) til at vurdere belysningen på udearealerne som mangelfuld, men sammenhængen er ikke signifikant.
- Beboere i lave blokke (26 pct.) er lidt mere tilbøjelige end beboere i høje blokke (21 pct.) til at vurdere belysningen på udearealerne som mangelfuld, men heller ikke denne sammenhæng er signifikant.
- Beboere med hjemmeboende børn er lidt mere tilbøjelige til at vurdere belysningen som god (35 pct.) end beboere uden hjemmeboende børn (28 pct.), men også denne sammenhæng er insignifikant.
- Beboernes uddybninger af, hvor de specifikt savner lys, fremgår af fritekst-appendiks tilhørende rapporten.

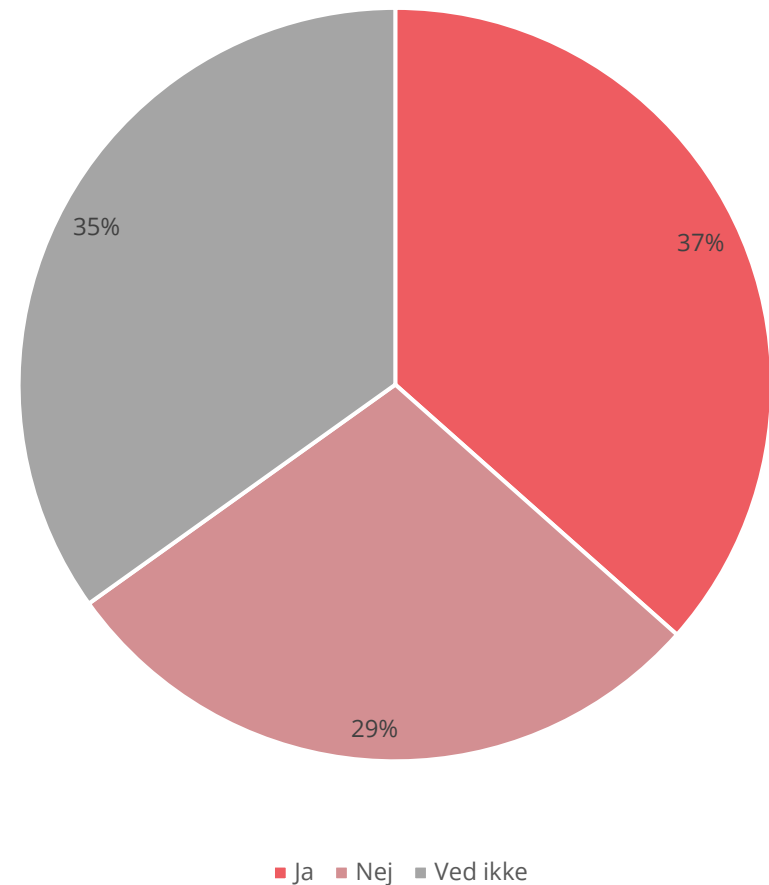
Hvordan vurderer du belysningen på udearealerne i Værebros Park? Pct. (N = 238)



EFTERSPØRGSEL PÅ PRIVATE HAVER VED ALTANER I LAVBLOKKE

- 37 pct. af beboerne i Værebros Park kunne godt tænke sig, at stuelejlighederne i lavblokkene fik adgang til private haver foran deres altaner. 29 pct. ønsker ikke dette, mens 35 pct. svarer 'ved ikke'.
- Forventeligt er der en større andel af beboerne i lavblokkene (42 pct.) end i højblokkene (34 pct.), der ønsker private haver ved lavblokkenes stuelejligheder.
- En større andel af beboere i alderen 36-45 år (48 pct.) og 56-65 år (53 pct.) ønsker private haver foran lavblokkenes stuelejligheder sammenlignet med beboere i de øvrige aldersgrupper.

Kunne du tænke dig, at stuelejlighederne i lavblokkene fik adgang til private haver foran deres altaner? Pct.
(N = 238)



SÆRLIGT BETYDNINGSFULDE UDEAREALER I VÆREBRO PARK



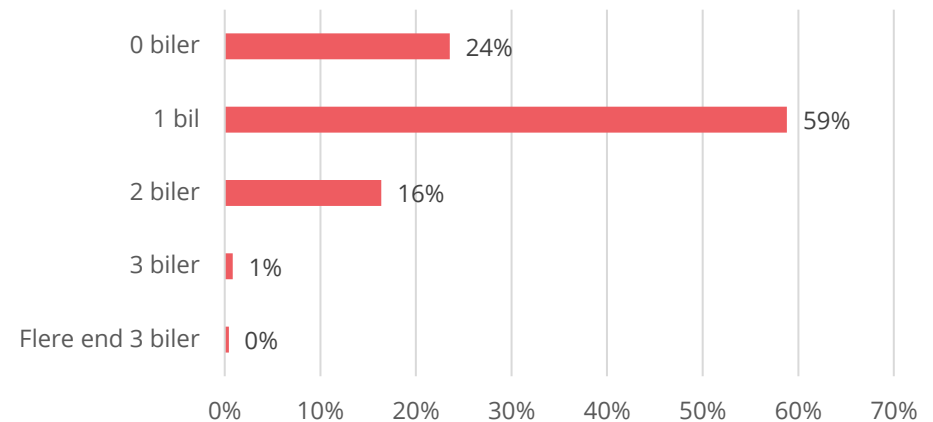
Beboernes svar på hvilke udearealer, de holder særligt af i Værebros Park, fremgår af fritekst-appendiks tilhørende rapporten.

PARKERING

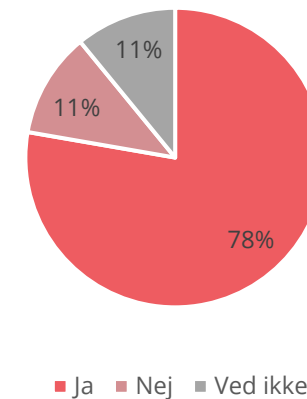
ANTAL BILER OG EFTERSPØRGSEL PÅ PARKERING

- 59 pct. af beboerne i Værebros Park har en bil, 16 pct. har to biler, mens 1 pct. har flere end to biler. Knap en fjerdedel af beboerne (24 pct.) har ikke bil.
- Hele 78 pct. af beboerne vurderer, at der skal være flere parkeringspladser i Værebros Park, mens blot 11 pct. ikke ønsker dette og 11 pct. svarer 'ved ikke'.
- Særligt beboere i høje blokke (83 pct.) sammenlignet med lave blokke (68 pct.) savner flere parkeringspladser, ligesom det særligt er beboere i alderen op til 55 år, der efterspørger dette.
- Andelen af familier med hjemmeboende børn (86 pct.), der mener, at der skal være flere parkeringspladser i Værebros Park, er større end andelen af familier uden hjemmeboende børn (72 pct.), der mener dette.

Hvor mange biler er der i din husstand (inkl. biler på gule plader)? Pct. (N = 238)



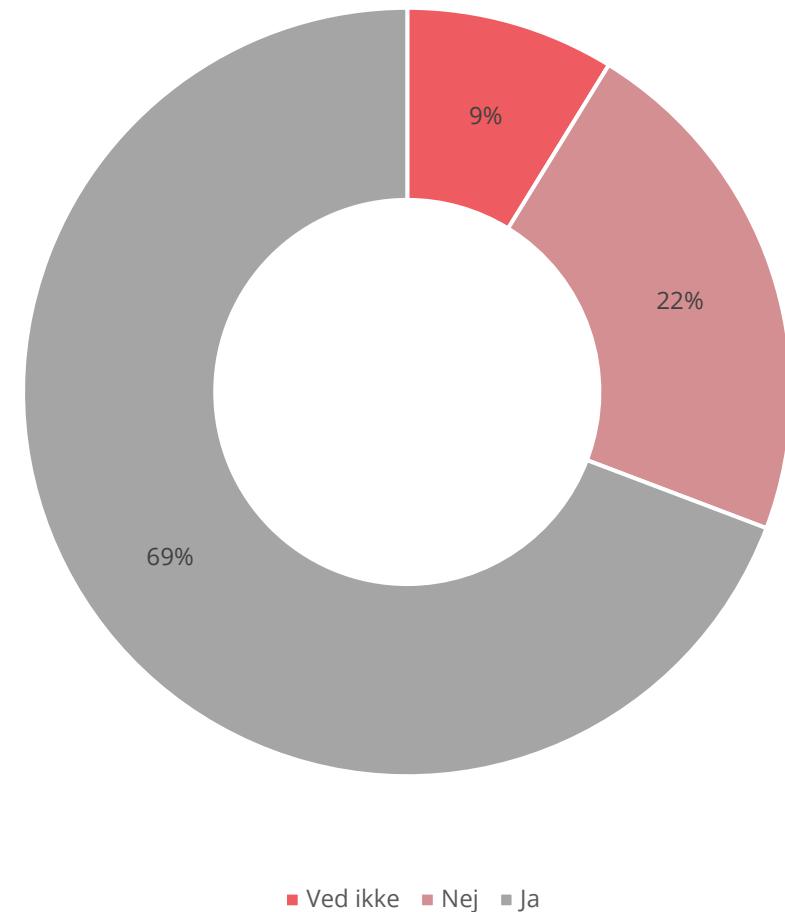
Skal der være flere parkeringspladser i Værebros Park? Pct. (N = 238)



VILLIGHED TIL BETALING FOR FAST PARKERING

- Blandt undersøgelsens 182 bilejere er der 69 pct., der ville være villige til at betale for en fast parkeringsplads. 22 pct. ville ikke være villige hertil, mens 9 pct. svarer 'ved ikke'.
- Blandt beboere, der ønsker flere parkeringspladser i Værebros Park, er der flere, der er villige til at betale for en fast parkeringsplads (72 pct.), end blandt beboere, der ikke ønsker flere parkeringspladser.
- Blandt beboere, der vil være villige til at betale for en parkeringsplads, er det laveste månedlige beløb en beboer vil være villig til at betale 4 kroner, mens det højeste månedlige beløb en beboer vil være villig til at betale er 2000 kroner.
- Den gennemsnitlige månedlige pris, som bilejere i Værebros Park ville være villige til at betale for en fast parkeringsplads er 208 kroner.

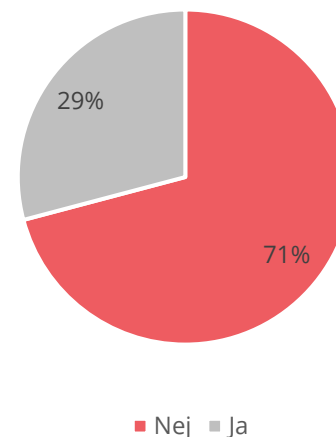
Ville du være villig til at betale for en fast parkeringsplads? Pct. (N = 182)



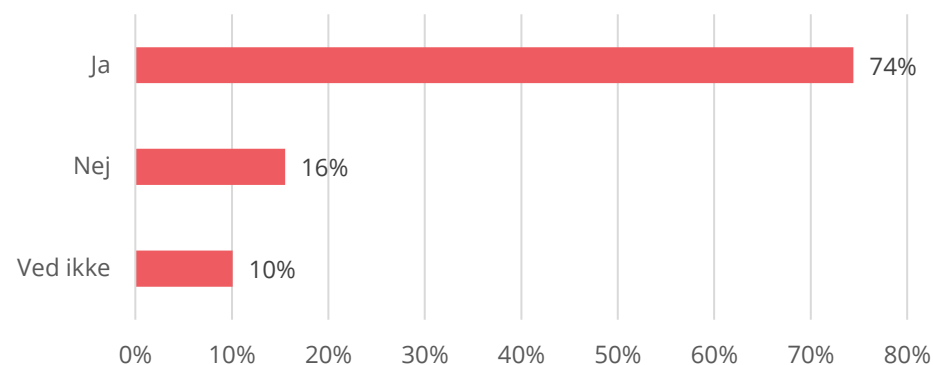
VILLIGHED TIL BETALING FOR FAST PARKERING I CARPORT

- 29 pct. af bilejerne i Værebros Park lejer i dag en carport, mens 71 pct. ikke gør dette.
- Blandt bilejere, der ikke allerede i dag lejer en carport, svarer 74 pct., at de ville være villige til at betale for en fast p-plads i en carport. 16 pct. ville ikke være villige hertil, mens 10 pct. svarer 'ved ikke'.
- Mandlige beboere (83 pct.) vil i højere grad end kvindelige (68 pct.) være villige til at betale for fast parkering i carport, og villigheden til at betale for fast parkering i carport stiger jo flere biler, beboeren ejer.
- Blandt beboere, der vil være villige til at betale for fast parkering i carport, er det laveste månedlige beløb en beboer vil være villig til at betale 17 kroner, mens det højeste månedlige beløb er 2000 kroner.
- Den gennemsnitlige månedlige pris, som bilejere i Værebros Park ville være villige til at betale er 236 kroner.

Lejer du i dag en carport? Pct. (N = 182)



Ville du være villig til at betale for en fast p-plads i en carport? Pct. (N = 129)



EFTERSPØRGSEL PÅ PARKERING TIL ØVRIGE KØRETØJER

- Adspurgt, om der mangler overdækket parkering til øvrige køretøjer, er der 57 pct. af beboerne, der ikke finder spørgsmålet relevant eller ikke tager stilling.
- Efterspørgsel på overdækket parkering til øvrige køretøjer er størst for cykler (31 pct.) og barnevogne (16 pct.). Efterspørgslen på overdækket parkering til de øvrige oplistede køretøjer er nogenlunde ensartet og ønskes af omkring 1 ud af 10 beboere.
- Beboere i de lave blokke efterspørger i højere grad overdækket parkering til rollatorer samt barnevogne sammenlignet med beboere i de høje blokke.
- Særligt børnefamilier med små børn efterspørger overdækket parkering til barnevogne/klapvogne, mens familier med mellemstore børn særligt efterspørger overdækket parkering til cykler.
- Unge voksne (op til 35 år) efterspørger i højere grad end andre aldersgrupper overdækket parkering til cykler.

Mangler der overdækket parkering til noget af følgende? Pct. (N = 238)

